

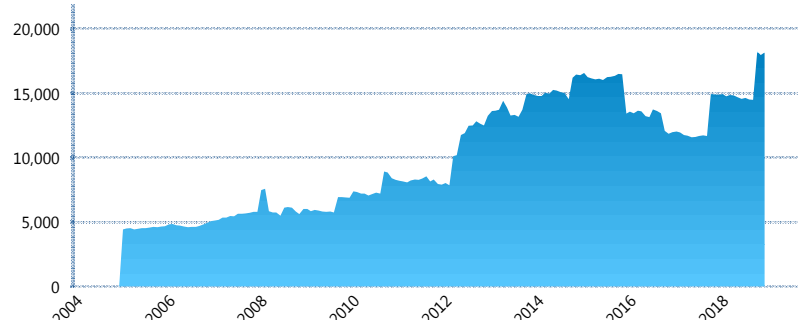
I. INFORMACIÓN FINANCIERA

I) Detalles del Fondo

Detalles del Fondo	
Razón Social	Fondo Profuturo SB1, S.A. de C.V., SIEFORE
Inicio de Operaciones	23/09/2004
Tipo de Fondo	Básica
Clave Bolsa	PROF-B1
Activos Administrados *	18,163
ISIN	MX54PR3B0022
Comisión Anual	0.99%
Administrador	Profuturo Afore, S.A. de C.V.
Director General	Lic. Arturo García Rodríguez
Presidente del Consejo	Alberto Baillères González

Activos Administrados *

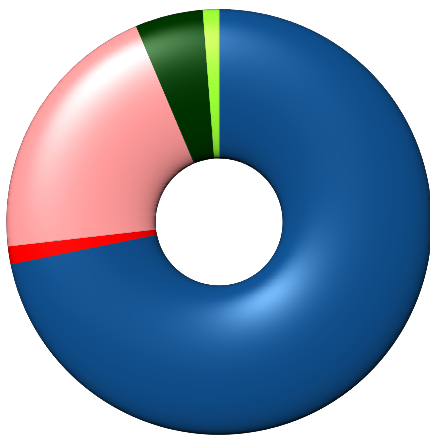
\$18,163



*Cifras en millones de pesos

Contiene el efecto de fusiones, cortes transversales y transferencias por edad. Para mayor información consultar: <http://www.consar.gob.mx/gobmx/Aplicativo/Factsheets/EC/ECSAR.pdf>

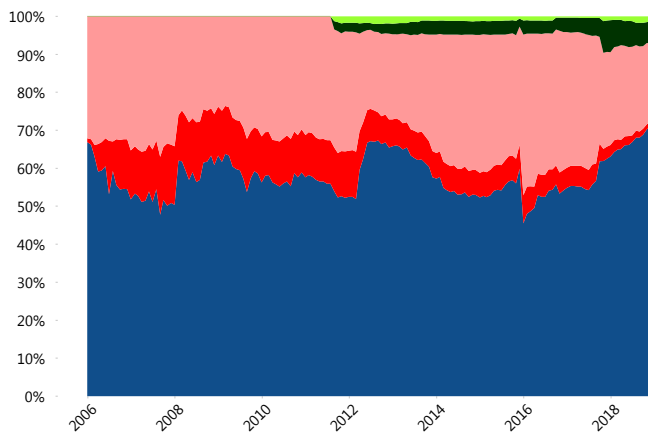
II) Inversiones



Deuda Gubernamental	71.83%
Deuda Internacional	1.35%
Deuda Nacional	20.46%
Renta Variable Internacional	5.14%
Renta Variable Nacional	1.23%

Tipo de Instrumento		Profuturo (SB1)	Sistema Básicas 1**
Renta Variable Nacional	Renta Variable Nacional	1.23%	1.96%
	Total	1.23%	1.96%
Renta Variable Internacional	Renta Variable Internacional	5.14%	3.87%
	Total	5.14%	3.87%
FIBRAS	FIBRAS	0.00%	1.51%
	Total	0.00%	1.51%
Estructurado	Estructurados	0.00%	0.89%
	Total	0.00%	0.89%
Deuda Nacional	Aerolíneas	0.00%	0.10%
	Alimentos	0.30%	0.52%
	Automotriz	0.00%	0.13%
	Banca de Desarrollo	6.23%	1.79%
	Bancario	0.80%	1.20%
	Bebidas	1.47%	0.73%
	Cemento	0.00%	0.03%
	Centros Comerciales	0.00%	0.07%
	Consumo	0.07%	0.30%
	Empresas Productivas del Estado	4.10%	4.11%
	Estados	0.09%	0.84%
	Europesos	0.18%	2.95%
	Grupos Industriales	0.54%	0.77%
	Infraestructura	0.72%	4.96%
	Inmobiliario	0.00%	0.01%
	Otros	1.94%	1.14%
	Papel	0.19%	0.14%
Serv. Financieros	0.05%	0.39%	
Telecom	2.00%	1.14%	
Transporte	0.20%	0.38%	
Vivienda	1.57%	2.35%	
Total	20.46%	24.04%	
Deuda Internacional	Deuda Internacional	1.35%	1.15%
	Total	1.35%	1.15%
Deuda Gubernamental	BONDESD	2.11%	0.42%
	BONOS	2.97%	9.26%
	BPA182	0.00%	2.75%
	CBIC	2.94%	4.96%
	CETES	6.24%	2.99%
	REPORTO	0.00%	2.99%
	UDIBONO	57.57%	42.55%
	UMS	0.00%	0.66%
Total	71.83%	66.59%	
Total	100.00%	100.00%	

Evolución de Inversiones



Deuda Gubernamental	Renta Variable Nacional
Deuda Internacional	
Deuda Nacional	
Renta Variable Internacional	

**Considera las inversiones de todo el grupo de SIEFORES Básicas 1
Cifras al cierre de diciembre de 2018

III) Desempeño

Rendimiento Bolsa

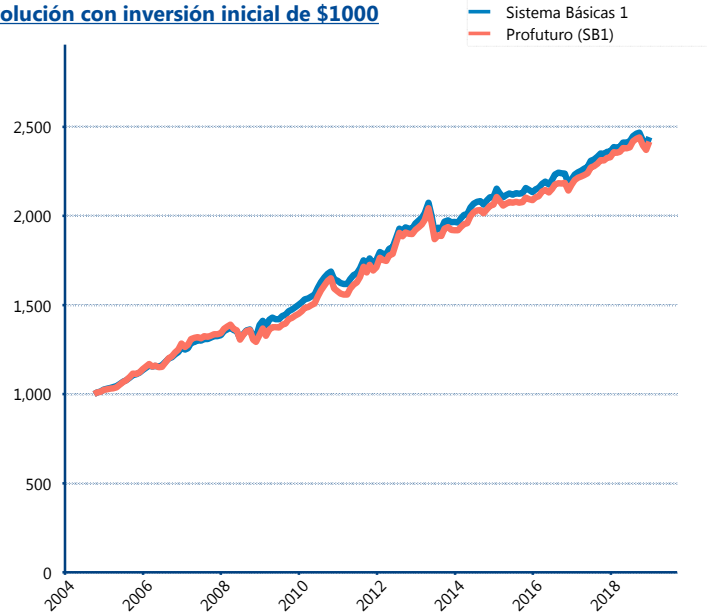
Tipo	Profuturo (SB1)	Sistema Básicas 1
1 año	3.80%	3.42%
2 años	5.27%	5.04%
3 años	5.02%	4.62%
5 años	4.68%	4.39%

Indicador de Rendimiento Neto

Siefore	IRN %
Inbursa (SB1)	5.68%
Profuturo (SB1)	4.91%
PensionISSSTE (SB1)	4.85%
Azteca (SB1)	4.81%
Coppel (SB1)	4.71%
SURA (SB1)	4.25%
Citibanamex (SB1)	4.24%
XXI-Banorte (SB1)	4.17%
Invercap (SB1)	4.15%
Principal (SB1)	3.77%

Promedio Ponderado	4.49 %
Promedio Simple	4.55 %

Evolución con inversión inicial de \$1000



Construido con el precio de la Siefore registrado en la Bolsa Mexicana de Valores

IV) Medidas de sensibilidad y riesgos

Evolución del Plazo Promedio Ponderado

